



FORMATION SCULPTURE DANS LA MASSE

Méthode thaïlandaise

Deuxième module

Objectif : Conforter les acquis du premier module, aborder la méthode « chinoise » (travail à la gouge).

Déroulement

La formation se déroule sur trois jours consécutifs (de préférence)

Chaque jour correspond à 7 heures, soit un total de 21 heures.

Première journée

- Révision des acquis module n°1
- Approfondissement de la technique
- Centre de fleurs concave
- Réalisation d'une pièce artistique méthode thaïlandaise

Deuxième journée

- Présentation du matériel « chinois »
- Réalisation de fleurs, petit modèle à la gouge
- Démarrage d'une première sculpture dans une courge

Troisième journée

- Approfondissement de la technique chinoise
- Réalisation d'une pièce maîtresse
- Recherche et réalisation d'une pièce libre

Liste des marchandises pour formation sculpture sur légumes

Légumes pour chaque participant (pour trois jours)

Quatre carottes (grosses)
Trois navets (ronds et tendres) et deux navets longs
Une courge ou potimarron (petit d'environ deux kilos)
Une pastèque
Cinq fruits à chairs tendres (melons vert jaune ou Cavailon, papaye etc....)
Une Pastèque, une grosse courge

Matériel individuel

Un couteau de sculpture (prêté)
Une planche
Un couteau d'office
Deux petits bacs ou culs de poules

SCULPTURES DE FRUITS ET LEGUMES DEUXIEME NIVEAU


Perfectionnement du travail des petites dents.

*Réalisations : de V et ronds crantés, de cœurs rentrants et des "doubles ronds pointes".
Enchevêtrements de plusieurs fleurs sur une même pièce. Différentes formes de feuilles,*

Perfect petites dents




Melon en petites dents complexes



← "V" et ronds crantés

Pastèque avec ronds et V crantés



← Cœur rentrant


Butternut petites dents et en cœur rentrant



Composition légumes taillés sur sculpture butter net



Mise en scène de sculptures



← "Double rond pointe"

Pastèque en "double rond pointe" cœur rentrant denté



Fleurs enchevêtrées sur pastèques



*Pièce réalisée par Max Timbert Février 1999
Thuries Magasine n°109*