



# FORMATION SCULPTURE DANS LA MASSE

## Méthode thaïlandaise

### Premier module

Objectif : acquérir la maîtrise de la technique sculpture dans la masse, « méthode thaïlandaise » travail au couteau.

### Déroulement

La formation se déroule sur trois jours consécutifs (de préférence)

Chaque jour correspond à 7 heures, soit un total de 21 heures.

#### Première journée

- **Maintien du couteau : travail sur carottes et navets**
  - Cinq premiers exercices de base
  - Compréhension des inclinaisons
  - Compréhension des enchevêtrements : forme ronde et forme triangulaire

#### Deuxième journée

- **Approfondissement des bases**
  - Réalisation de fleurs petit modèle en courge, radis blanc, carotte
  - Démarrage d'une première sculpture dans un melon

#### Troisième journée

- **Réalisation de pièce plus conséquentes en pastèque et différents cucurbitacées**
  - Récapitulatifs des exercices du stage afin de répondre aux questions et de retravailler les points faibles des participants.

### Liste des marchandises pour formation sculpture sur légumes

#### Légumes pour chaque participant (pour trois jours)

Quatre carottes (grosses)  
Trois navets (ronds et tendres)  
Une courge ou potimarron (petit d'environ deux kilos)  
Une pastèque  
Cinq fruits à chairs tendres (melons vert, jaune ou Cavaillon, papaye etc....)

#### Matériel individuel

Un couteau de sculpture (prêté)  
Une planche  
Deux petits bacs ou culs de poules

## PREMIER NIVEAU SCULPTURE SUR FRUITS ET LEGUMES

*Apprentissage des bases: les petites dents, les formes en V intérieur et V extérieur, les formes en S pour donner du mouvement, les formes rondes, les centres simples et maîtrise des profondeurs avec le couteau Thaï...*



*Réalisation d'un élève après 3 jours de formation*




← *Forme ronde*

*B.a.b.a du 1<sup>er</sup> niveau après quelques semaines d'entraînement*




Forme en "S" ⇒

*Création possible avec les bases du 1<sup>er</sup> niveau*



Petites dents ⇒

*Centre en petites dents avec V extérieurs et V intérieurs*




← *Forme en "V"*

*Centre, V intérieurs et extérieurs avec pétales doublés*



*Couteau Thaï*



*l'une des 1<sup>er</sup> pièce de Max Timbert 1997*